

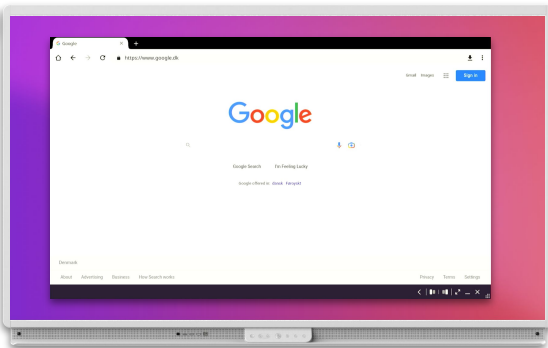
# VERBERG EXPLICIETE ZOEKRESULTATEN IN CHROMIUM


Leer hoe u expliciete zoekresultaten kunt verbergen wanneer u Google Zoeken gebruikt in de Chromium-browser.



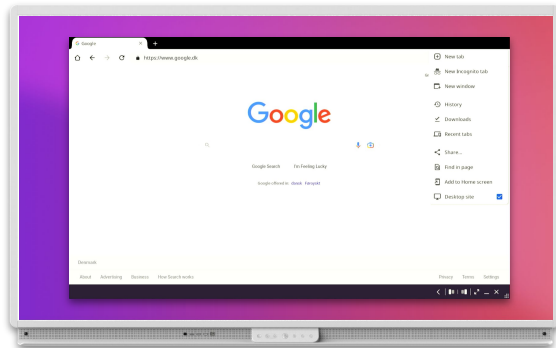
Het internet is een geweldige bron voor leersituaties, maar het is van cruciaal belang om veilig op internet te kunnen zoeken, zonder dat er ongepaste resultaten worden weergegeven.

1



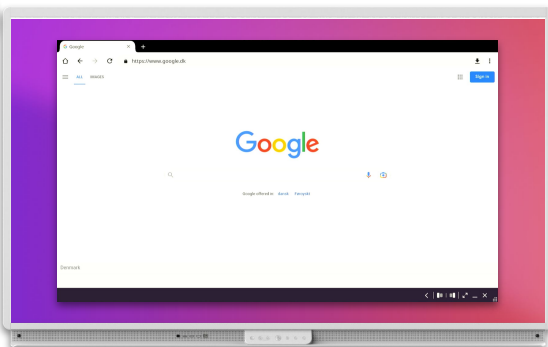
Open de Chromium-browser en ga naar [www.google.com](http://www.google.com).  
Selecteer het kebabme  in de rechterbovenhoek.

2



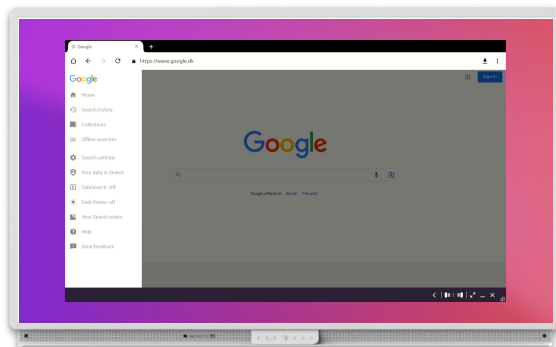
Haal het vinkje weg bij Desktopsite.

3



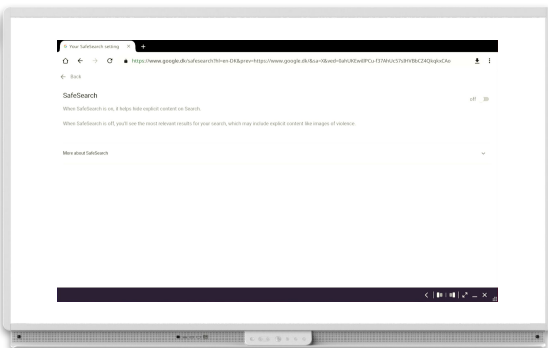
Selecteer het hamburgerme  in de linkerbovenhoek.

4



Selecteer Veilig zoeken: Uit

5



Selecteer de tuimelschakelaar om Veilig zoeken in te schakelen.

If you want to keep using Chromium with the Customized browser experience, don't forget to turn **Desktop site** back on.