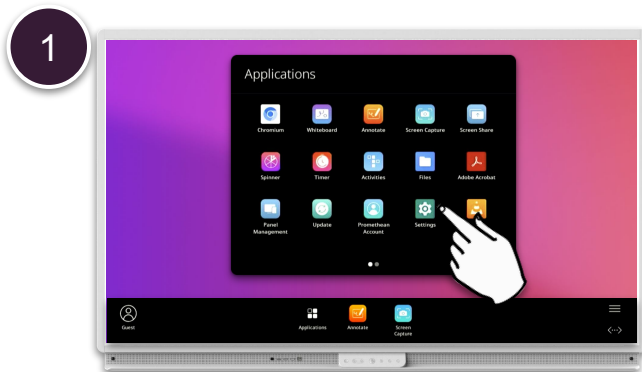




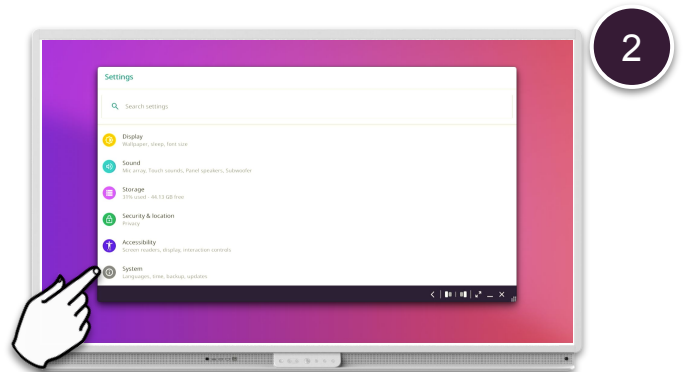
RESET NAAR FABRIEKINSTELLINGEN

Leer hoe u een fabrieksreset van uw ActivPanel kunt uitvoeren.

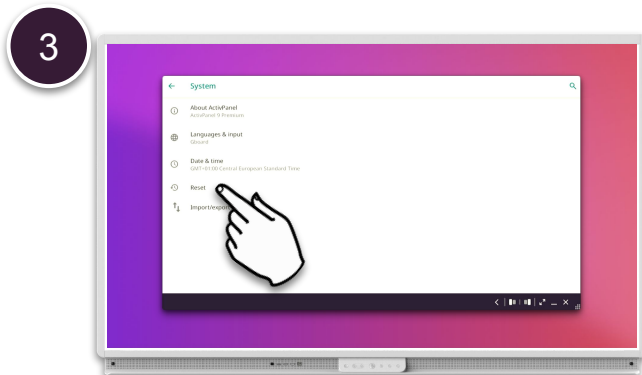
Als u softwareproblemen ondervindt met uw ActivPanel (trage apps, vertraging enz.), zal het uitvoeren van een fabrieksreset dit gedrag vaak verhelpen.



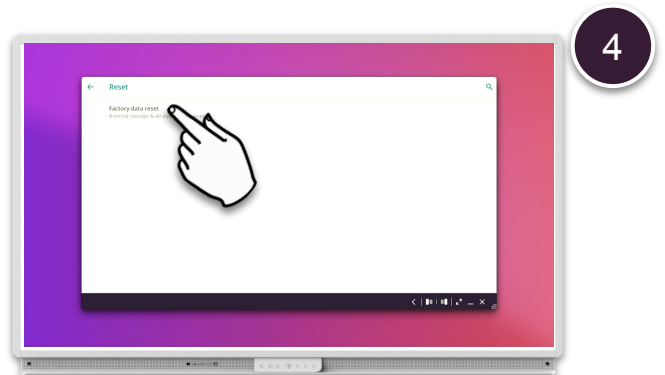
Open Menu, Toepassingen en selecteer Instellingen.



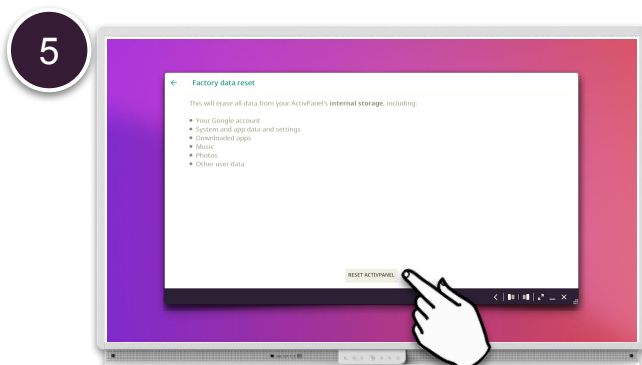
Scroll naar beneden en selecteer Systeem.



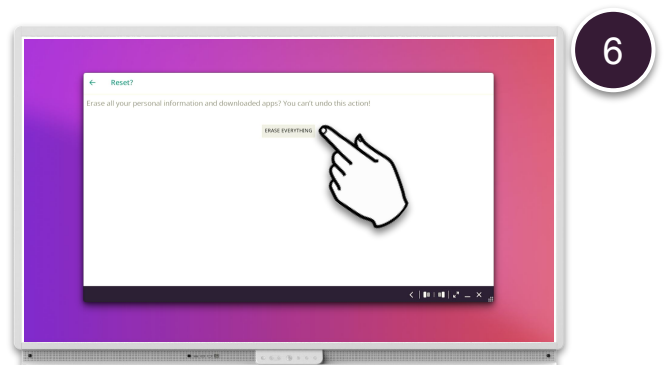
Selecteer Resetten.



Selecteer Fabrieksgegevens resetten.



Selecteer Reset ActivPanel. OPMERKING: met deze actie worden alle apps van derden verwijderd, evenals alle bestanden die op de interne schijf zijn opgeslagen.



Selecteer Alles wissen. Het ActivPanel zal opnieuw opstarten en terugkeren naar de fabrieksinstellingen.