



TILFØJ CLIPART

Lær hvordan du indsætter Clipart fra Explain Everythings Clipart galleri.



Clipart

Explain Everything gør det enkelt at indsætte forskellige typer af medier. Start med at vælge knappen  Tilføj Medie.

 Du kan tilføje **Clipart** fra Explain Everythings indbyggede **Galleri**, med hundredevis af billeder fordelt på forskellige kategorier.



Doodles














Scroll og klik for at gennemse de forskellige kategorier.

Food



Klik på et billede for at indsætte det på dit kanvas.

INDSÆT NYT

-  Foto, Video eller fil
-  Huskeseddel
-  Clipart >
-  Ny browser
-  Nyt billede
-  Ny video
-  Ny ligning
-  Google Billeder
-  YouTube-søgning
-  Unsplash
-  Pladsholder >