




EXPLAIN EVERYTHING: ADD EQUATIONS

Se hvordan du tilføjer ligninger eller andre komplekse, matematiske udtryk til dit kanvas.



Tilføj Ligning


Explain Everything gør det enkelt at indsætte forskellige typer af medier. Start med at vælge knappen  **Tilføj Medie**.

 Vælg **Ny ligning** for at indsætte en pladsholder til matematiske udtryk og formler.


$$ax^2 + bx + c = 0$$


$$\frac{-b \pm \sqrt{d}}{2a}$$


Brug den virtuelle keypad til at skrive dit udtryk.





INDSÆT NYT


-  Foto, Video eller fil


-  Huskeseddel


-  Clipart >


-  Ny browser


-  Nyt billede


-  Ny video

-  **Ny ligning**

-  Google Billeder

-  YouTube-søgning

-  Unsplash

-  Pladsholder >