

# GEM BRUGERDATA & ADGANGSKODER LOKALT

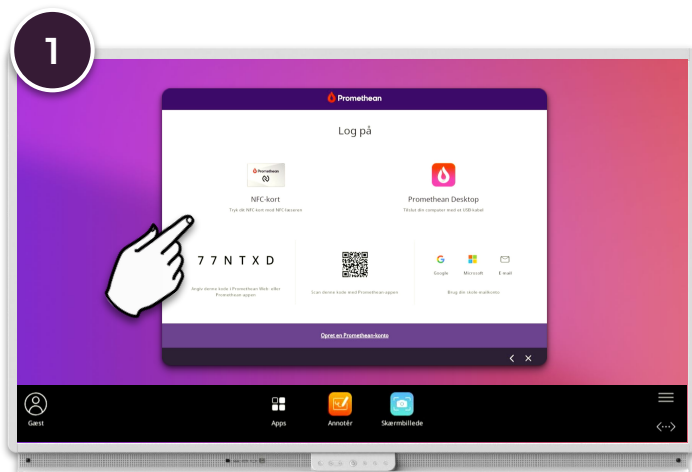
Se hvordan du kan gemme loginoplysninger til websites m.m. lokalt og sikkert på dit ActivPanel.



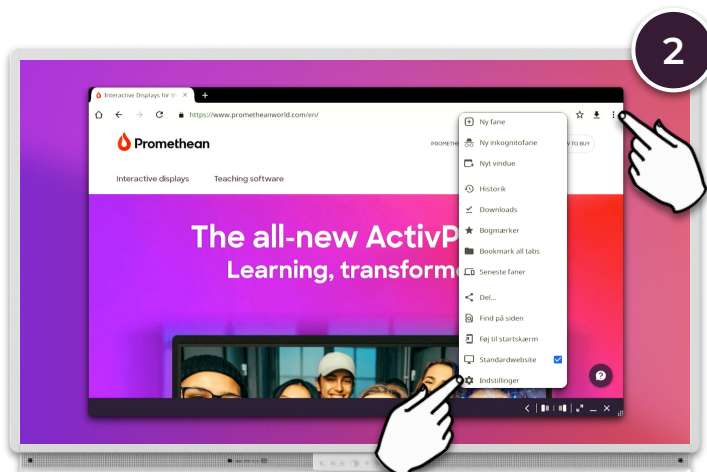
## Lokale brugerdata

Når du er logget ind på ActivPanel med din [Promethean konto](#), kan du gemme brugerdata såsom login og adgangskoder, Chromium-genveje m.m. Dette sparer værdifuld tid, når du skal bruge websites og tjenester, der kræver at du logger ind - f.eks. *Office 365, Google Workspace etc.*

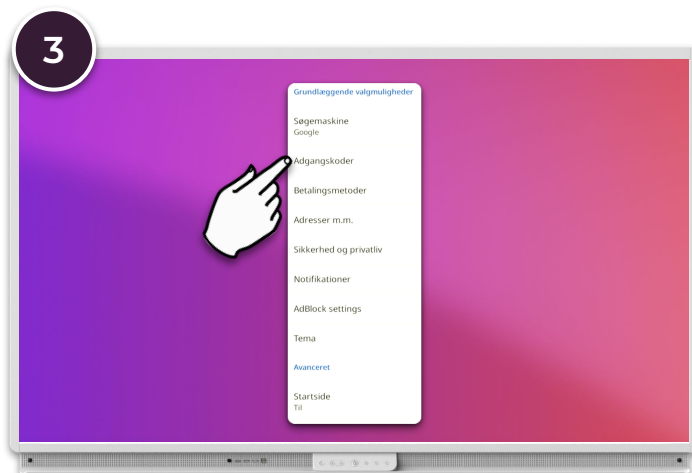
Alle data krypteres og lagres lokalt på skærmen, og er **kun** tilgængelige, når du er logget ind med din [Promethean-konto](#). Ingen data overføres til eller gemmes eksternt.



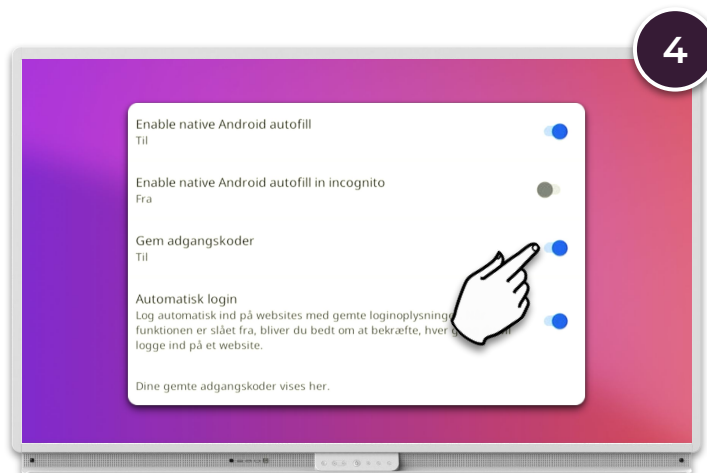
Log ind på ActivPanel med din [Promethean konto](#).



Fra [Chromium browseren](#) vælges [Kebab menuen](#) og derefter [Indstillinger](#).



Vælg [Adgangskoder](#).



Slå [Gem adgangskoder til](#).

Du kan også indstille automatisk pålogging for hjemmesider med gemte oplysninger etc.