



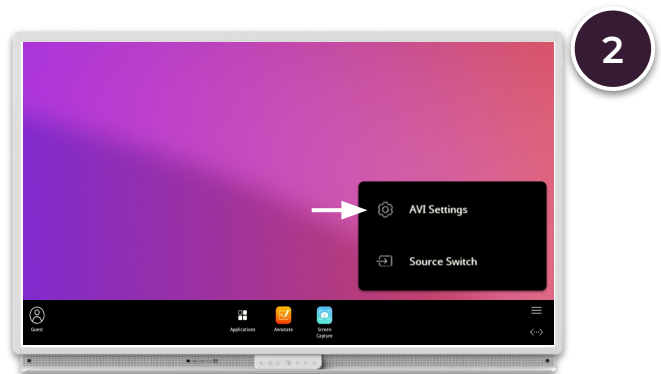
# Setarea panoului

Aflați cum să accesați și să reglați rapid setările panoului pentru sunet, imagine și interacțiune.

ActivPanel oferă acces rapid la setările **audio**, **vizuale** și de **interacțiune** direct din meniul

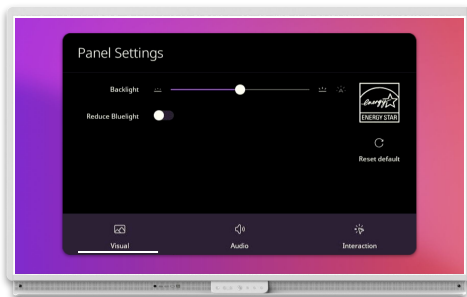


Deschideți meniul ( butonul **Flacăra** ) și selectați **meniul**.



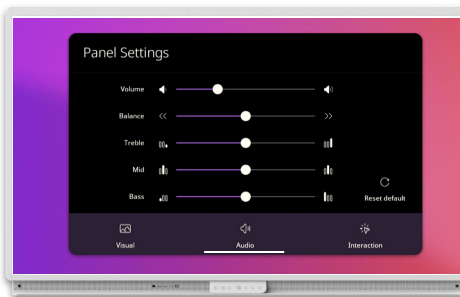
Selectați **setări AVI** și utilizați submeniurile din partea de jos pentru a comuta între setările **vizuale**, **audio** și de **interacțiune** .

## Visual



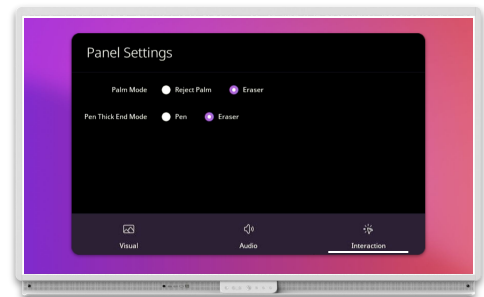
Reglați lumina de **fundal** și **reduceți lumina albastră** .

## Audio



Reglați **volumul**, **tonul**, **bas** și **echilibrul stereo** .

## Interaction



Setați modul preferat **pentru palmă** și modul **de capăt gros al stiloului** .