

# OUTILS MATHÉMATIQUES

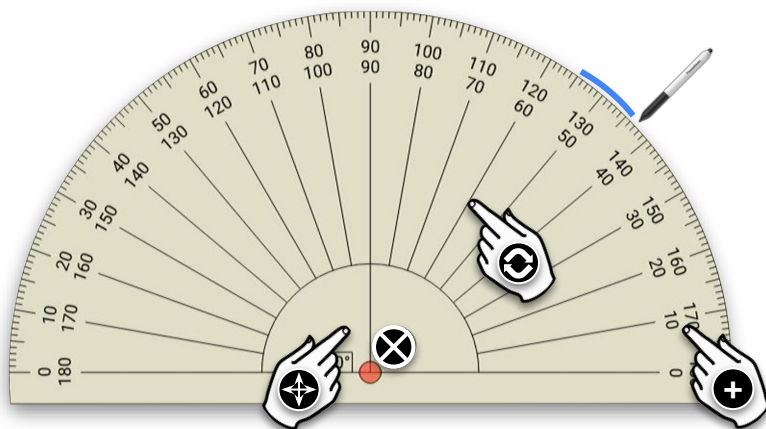

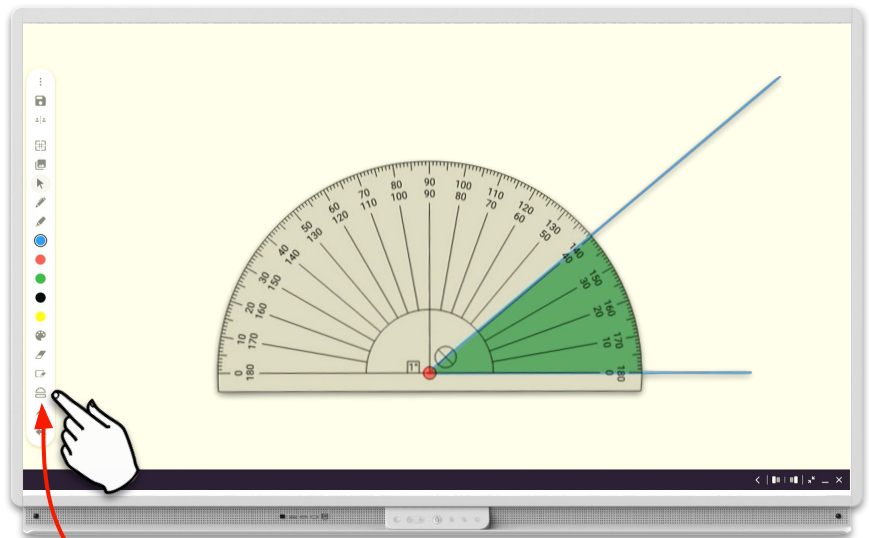
Apprenez à utiliser les outils mathématiques dans l'application Tableau blanc.







## OUTILS MATHÉMATIQUES

Les **outils de mathématiques** du tableau blanc sont parfaits pour tout, des lignes droites à la construction géométrique. Utilisez-les avec un ou deux doigts.

Vous pouvez déplacer, faire pivoter et redimensionner les outils librement. Lorsque vous utilisez un doigt, l'action dépend de la zone que vous appuyez sur et faites glisser comme indiqué ci-dessous.



-  Glisser ici pour **déplacer**.
-  Glisser ici pour **redimensionner**.
-  Glisser ici pour **rotation**.
-  Sélectionnez pour **fermer** l'outil.
-  Dessiner avec le **stylo** le long du bord.